



HESTORE.HU

elektronikai alkatrész áruház

EN: This Datasheet is presented by the manufacturer.

Please visit our website for pricing and availability at www.hestore.hu.

HANDY

Table LED lamp

LED-Tischlampe

Asztali LED lámpa

LED lampa na stůl - stmívatelná

LED lampa na stôl

Lampă de masă cu LED



**USER MANUAL / BEDIENUNGSANLEITUNG / HASZNÁLATI ÚTMUTATÓ
/ NÁVOD K POUŽITÍ / NÁVOD NA POUŽITIE / MANUAL DE UTILIZARE**

EN

DE

HU

CZ

SK

RO

Product Nr. 10801



100 - 240V AC, 50 / 60 Hz
14 W • 60 LEDs • CLASS II

Intertek



Table LED lamp

Instructions

Illuminate your table with this large, strong arm lamp. The metal frame of the lamp has hinge points in several places, so it can be adjusted to any height and angle. Thanks to the strong brightness of the lamp, it is also suitable for illuminating large tables. The brightness can be adjusted in 4 levels, so you can always adjust the amount of light required for the current task. The decorative light strip on the side of the lamp head gives the lamp a stylish look, placed it in any interior. The fixing with an adjustable clamp guarantees that the lamp is compatible with thicker table tops, and that it is stably attached to the edge of the table top, so it does not take up much space on the table.

- Large LED panel
- Adjustable brightness
- 60 built-in mid-white LEDs
- Metal bracket
- 4 self-adjusting hinge points
- Solid, springy design
- One-button operation
(Off / On / Brightness Adjustment)
- Adjustable clamp fastening

Light source:	60 LEDs
Light intensity:	1350 lumen
Color temperature:	6500 K
Teljesítmény:	14 W
EU Energy Classification:	F
Adapter power:	100 - 240V AC, 50 / 60 Hz

Connector:	Adapter (with EURO connector)
Adapter output specification:	18.5 V, 0.55 A
Cable length:	165 cm
Cable type:	E316005 AWM 2464 22AWG
Cable colour:	White
LED lifetime:	25 000 hours
Protection:	IP20
Size:	950 x 650 x 35 mm
Colour:	White
Material:	Metal, plastic
Weight:	~2000 g

Symbols explanation:



Attention, danger!

The safety regulations marked with this symbol must be observed. Ignoring them can cause serious and far-reaching health damage as well as immeasurable material damage!



Important information!

Here you will find explanatory information and tips to help you use this device optimally!



Read the user manual!



Do not cover the device!

HANDY

	Do not dispose of the product together with household waste, but hand it in at the local collection point for recycling!
	Indication of waste sorting!
	Environmentally friendly disposal of packaging!
	Protect from moisture!
	Set the packaging unit to the top!
	Fragile packaged goods!

WARNINGS:

SAFETY REGULATIONS, WARNINGS

DANGER:

⚠️ General advice: Danger of suffocation! Please keep the packaging of the device away from children, as it may lead to suffocation. The device can only be used by adults, the storage location must be chosen in such a way that children cannot accidentally access it. Children must not play with the device.

⚠️ ⚠️ Risk of electric shock: Never operate the device with wet hands! Touching the device, including its mains plug and cable, with wet hands is strictly prohibited! The device must only be connected to alternating current with the correct voltage. Do not use the device near a bathtub, shower, swimming pool or sink containing water. Disconnect the device

from the socket only by the mains plug.

⚠️ Operation: Make sure of the environmental regulations before use! It is forbidden to use the device in an explosive environment! In case of use in special places (e.g.: gas stations, baths, etc.), local safety regulations must be followed! Attach the device properly and stably to the tabletop, make sure that the device does not wobble or fall over. It is forbidden to cover the device with anything (sheets, blankets, etc.)!

WARNING:

⚠️ General advice: The device may only be used for its intended purpose! During use, take care of the health and safety of those around you (especially children). The device may only be used by persons who have read and understood this user manual and are able to operate the device accordingly! Persons with reduced mental, physical or sensory abilities may not use the device! Children must not use the device!

⚠️ ⚠️ Risk of electric shock: Connect the device only to a mains socket which safe operation you are convinced of, or which was installed by a professional according to the IEC 60364-1 standard. Before each use, make sure that the device and the network cable and connector are undamaged! Only undamaged devices may be operated! If you experience any damage, do not use the device, contact a specialist service! During use, take care of the integrity of the network cable, avoid edges and objects that may cause damage to the surface of the cable. Avoid the use of extension cables and distributors, because they are a source of danger during operation. Maintenance work may only be carried out with the mains plug unplugged!

HANDY

⚠ Operation: The device may only be operated fully assembled with factory accessories! If any part is damaged, it must be replaced with a new one of the same specification before use.

CAUTION:

⚠ General advices: Do not use the device if it has previously been dropped or bumped against something and it is visibly damaged! The safety devices must be used as intended, their modification or elimination is strictly prohibited!

⚠ Operation: Always operate and store the device in accordance with the description! In any case, check that the device, cable, connector and accessories are intact! Do not use the device if it is damaged!

ATTENTION:

⚠ Operation: Use the device only above freezing point 0 °C to avoid condensation and electric shock. Never leave the device unattended when it is connected to the mains power source and working! Protect the device from moisture and water! Do not store the device outside, exposed to large temperature fluctuations or weather conditions.

USE

Installation:

1. Fix the support bracket on a horizontal table or worktop, then insert the table lamp into its socket.
2. Adjust the angle of the headstock and then the LED headpiece. To adjust the head unit vertically, loosen the fixing screw, then tighten it after adjustment. The other pivot points are self-adjusting, so the head always stays at the same angle regardless of height.

3. Connect it to the 230V AC network using the connector.
4. Turn on the light using the switch on the head part.

Lighting modes:

Press the button once to turn on the light at full brightness. Each time you press the button, the lamp dims, so you can set the desired brightness. The lamp has 4 brightness levels, the lamp turns off when the button is pressed again. When the button is pressed again, the light starts to shine again at full brightness.

Cleaning

Always switch off and unplug the device from the socket before cleaning. Use a dry cloth or vacuum cleaner to remove dust. The device housing should only be wiped with a slightly damp cloth, make sure that no moisture gets inside the device! Do not use chemicals or alcohol during cleaning!

Storage

Store in a cool, dry place. Do not throw away the product box. You can store your device when you are not using it.



Proper disposal of the device (Electrical device)

(Valid in the European Union and all other European states that participate in selective collection) According to the 2012/19/EU directives, electrical waste and appliances cannot be thrown away as household waste. Old appliances must be collected in order to maximize the recycling of raw materials, thereby reducing their impact on people's health and the environment. The crossed-out bin symbol is on all products for which separate collection is mandatory. Consumers should check with their local authorities for more information.

Bedienungsanleitung

Beleuchten Sie Ihren Tisch mit dieser großen, stabilen Armlampe. Das Metallgestell der Lampe ist an mehreren Stellen mit Scharnieren versehen, sodass sie auf jede Höhe und jeden Winkel eingestellt werden kann. Dank ihrer hohen Lichtstärke ist die Lampe auch für die Beleuchtung großer Tische geeignet. Die Lichtstärke kann in 4 Stufen eingestellt werden, so dass Sie immer die richtige Menge an Licht für die jeweilige Aufgabe einstellen können. Der dekorative Lichtstreifen an der Seite des Lampenkopfes verleiht der Lampe ein stilvolles Aussehen und passt in jedes Interieur. Die verstellbare Halterung sorgt dafür, dass die Leuchte auch mit dickeren Tischplatten kompatibel ist und sicher am Rand der Tischplatte befestigt wird, so dass sie nicht viel Platz auf dem Tisch einnimmt.

- Großes LED-Panel
- Einstellbare Lichtstärke
- 60 eingebaute mittelweiße LEDs
- Metallhalterung
- 4 selbsteinstellende Scharnierpunkte
- massiv, gefederte Konstruktion
- Ein-Taste-Bedienung
(Aus / Ein / Helligkeitseinstellung)
- Verstellbare Klemmbefestigung

Lichtquelle:	60 Stück LED
Lichtintensität:	1350 lumen
Farbtemperatur:	6500 K
Leistung:	14 W
EU Energiekennzeichnung:	F

Adapter-Netzteil:	100 - 240V AC, 50 / 60 Hz
Stecker:	Adapter (mit EURO-Stecker)
Adapter Ausgang Spezifikation:	18.5 V, 0.55 A
Kabellänge:	165 cm
Kabeltyp:	E316005 AWM 2464 22AWG
Kabelfarbe:	weiß
LED Lebensdauer:	25 000 Stunden
Schutz:	IP20
Größe:	950 x 650 x 35 mm
Farbe:	weiß
Material:	Metall, Plastik
Gewicht:	~2000 g

Zeichenerklärung



Gefahr! Die mit diesem Symbol gekennzeichneten Sicherheitsvorschriften müssen unbedingt eingehalten werden. Ihre Missachtung kann zu schwerwiegenden und weitreichenden gesundheitlichen Schäden und unermesslichen finanziellen Schäden führen.



Wichtige Informationen! Hier finden Sie erklärende Informationen und Tipps, die Ihnen helfen, das Gerät optimal zu nutzen.


HANDY

	Lesen Sie die Bedienungsanleitung sorgfältig durch!
	Das Gerät darf nicht abgedeckt werden
	Entsorgen Sie das Produkt nicht im Hausmüll, sondern geben Sie es zur Wiederverwertung an der örtlichen Sammelstelle ab!
	Anzeige der Abfallauswahl!
	Umweltfreundliche Entsorgung von Verpackungen
	Vor Feuchtigkeit schützen!
	Einstellung der Verpackungseinheit oben
	Zerbrechliche verpackte Waren

WARNUNGEN:


SICHERHEITSVORSCHRIFTEN, WARNUNGEN

GEFAHREN


 **Allgemeine Ratschläge:** Erstickungsgefahr! Bitte halten Sie die Verpackung des Gerätes von Kindern fern, da dies zu Erstickungsgefahr führen kann. Das Gerät darf nur von Erwachsenen genutzt werden, der Aufbewahrungsort muss so gewählt werden, dass Kinder nicht versehentlich darauf zugreifen können. Kinder dürfen nicht mit dem Gerät spielen.



  **Stromschlaggefahr:** Bedienen Sie das

Gerät niemals mit nassen, feuchten Händen! Es ist strengstens verboten, das Gerät, einschließlich des Netzsteckers und des Kabels, mit nassen Händen zu berühren! Das Gerät darf nur an eine Wechselstromquelle mit der entsprechenden Spannung angeschlossen werden. Verwenden Sie das Gerät nicht in der Nähe einer Badewanne, einer Dusche, eines Schwimmbeckens oder eines Waschbeckens mit Wasser. Ziehen Sie den Stecker des Gerätes nur am Stecker aus der Steckdose.

 **Betrieb:** Beachten Sie vor der Verwendung die Umweltvorschriften! Verwenden Sie das Gerät nicht in einer explosiven Atmosphäre! Bei Verwendung an besonderen Orten (z.B. Tankstellen, Bädern...) müssen die örtlichen Sicherheitsvorschriften beachtet werden! Befestigen Sie das Gerät fest auf der Tischplatte und achten Sie darauf, dass das Gerät nicht wackelt oder umkippt! Decken Sie das Gerät nicht mit irgendetwas ab (Laken, Decken, etc.)!

WARNUNG

 **Allgemeine Ratschläge:** Benutzen Sie das Produkt nur für den vorgesehenen Zweck. Achten Sie während des Gebrauchs auf die Gesundheit und Sicherheit Ihrer Mitmenschen (insbesondere Kinder). Das Gerät darf nur von Personen verwendet werden, die diese Bedienungsanleitung gelesen und verstanden haben und in der Lage sind, das Gerät entsprechend zu bedienen! Dieses Gerät kann von Kindern und Personen mit reduzierten physischen, sensorischen oder mentalen Fähigkeiten nicht benutzt werden!

  **Stromschlaggefahr!** Schließen Sie das Gerät nur an eine Netzsteckdose an, von deren Betriebssicherheit Sie überzeugt sind und die von einem qualifizierten Installateur nach IEC 60364-1 installiert wurde. Vergewissern Sie sich vor jedem

HANDY

Gebrauch, dass das Gerät und das Netzkabel oder der Netzstecker unbeschädigt sind. Verwenden Sie nur Geräte, die unbeschädigt sind! Wenn das Gerät in irgendeiner Weise beschädigt ist, verwenden Sie es nicht und wenden Sie sich an einen qualifizierten Kundendiensttechniker! Achten Sie bei der Verwendung des Geräts darauf, dass das Netzkabel unbeschädigt ist und vermeiden Sie scharfe Kanten oder Gegenstände, die die Oberfläche des Kabels beschädigen könnten. Vermeiden Sie die Verwendung von Verlängerungskabeln und Verteilern, da diese während des Betriebs eine Gefahrenquelle darstellen. Wartungsarbeiten sollten nur bei herausgezogenem Netzstecker durchgeführt werden!

⚠️ Betrieb: Das Gerät darf nur vollständig aufgebaut und mit werkseitigem Zubehör betrieben werden! Wenn ein Teil beschädigt ist, muss es vor der Verwendung durch ein neues Teil mit den gleichen Spezifikationen ersetzt werden.

ACHTUNG

⚠️ Allgemeine Ratschläge: Benutzen Sie das Gerät nicht, wenn es heruntergefallen ist oder gegen einen Gegenstand geschlagen wurde und sichtbar beschädigt ist! Sicherheitseinrichtungen müssen bestimmungsgemäß verwendet werden und dürfen nicht verändert oder unbrauchbar gemacht werden!

⚠️ Betrieb: Betreiben und lagern Sie das Gerät immer in Übereinstimmung mit der Bedienungsanleitung! Überprüfen Sie die Unversehrtheit des Geräts, des Kabels, des Steckers und des Zubehörs. Benutzen Sie das Gerät nicht, wenn es beschädigt ist!

HINWEIS

⚠️ Betrieb: Verwenden Sie das Gerät nur bei Temperaturen über dem Gefrierpunkt (0°C), um

Kondensation und Stromschlag zu vermeiden. Lassen Sie das Gerät niemals unbeaufsichtigt, wenn es an das Stromnetz angeschlossen und in Betrieb ist! Schützen Sie das Gerät vor Feuchtigkeit und Wasser! Lagern Sie das Gerät nicht im Freien, wo es starken Temperaturschwankungen und Witterungseinflüssen ausgesetzt ist.

BENUTZUNG

Installation:

1. Befestigen Sie die Halterung auf einem horizontalen Tisch oder auf einer Arbeitsplatte und stecken Sie die Tischleuchte in die Halterung.
2. Stellen Sie den Winkel des Kopfstücks und dann den LED-Kopfteil ein. Um das Kopfstück in vertikaler Richtung einzustellen, lösen Sie die Feststellmutter und ziehen Sie sie nach der Einstellung wieder fest. Die anderen Drehpunkte sind selbsteinstellend, so dass der Kopfteil unabhängig von der Höhe immer im gleichen Winkel bleibt.
3. Schließen Sie das Gerät mit dem Stecker an das 230-V-Wechselstromnetz an.
4. Schalten Sie die Lampe mit dem Schalter am Kopfteil ein.

Beleuchtungsarten:

Drücken Sie die Taste einmal, um die Lampe mit voller Lichtstärke einzuschalten. Jedes Mal, wenn Sie die Taste drücken, reduziert die Lampe die Lichtstärke, sodass Sie die gewünschte Lichtstärke einstellen können. Die Lampe hat 4 Leuchtstufen, das nächste Drücken der Taste schaltet die Lampe aus. Wenn Sie die Taste noch einmal drücken, schaltet die Lampe wieder auf volle Lichtstärke.

Reinigung

Schalten Sie das Gerät vor der Reinigung immer aus und ziehen Sie von den Netzstecker. Verwenden Sie ein trockenes Tuch oder einen Staubsauger, um Staub zu entfernen. Wischen Sie das Gerätegehäuse nur mit einem leicht feuchten Tuch ab und achten Sie darauf, dass keine Feuchtigkeit ins Innere des Geräts gelangt. Verwenden Sie zur Reinigung keine Chemikalien oder Alkohol!

Lagerung

Lagern Sie an einem kühlen, trockenen Ort. Werfen Sie den Behälter des Produkts nicht weg. Sie können Ihr Gerät darin aufbewahren, wenn Sie es nicht benutzen.



— Richtige Entsorgung des Geräts (Elektrogerät)

(Gilt in der Europäischen Union und allen anderen europäischen Ländern, die an der getrennten Sammlung teilnehmen) Gemäß der Richtlinie 2012/19/EU dürfen Elektroschrott und Elektrogeräte nicht mit dem Hausmüll entsorgt werden. Altgeräte sollten einer Sammlung zugeführt werden, um die Wiederverwertung von Materialien zu maximieren und ihre Auswirkungen auf die menschliche Gesundheit und die Umwelt zu verringern. Das Symbol der durchgestrichenen Mülltonne ist auf allen Produkten angebracht, für die eine getrennte Sammlung vorgeschrieben ist. Für weitere Informationen sollten sich die Verbraucher an ihre örtlichen Behörden wenden.

HU

Asztali LED lámpa

Használati utasítás

Világítsa be asztalát ezzel a nagyméretű, masszív kialakítású karos lámpával. A lámpa fém váza több helyen csuklóponttal rendelkezik, így tetszőleges magasságban és szögben állítható. A lámpa erős fényerejének köszönhetően akár nagyméretű asztalok bevilágítására is alkalmas. A fényerő 4 szinten állítható, így mindig beállíthatja az aktuális feladathoz szükséges fény mennyiséget. A lámpafej oldalán található világító díszcsik stílusos megjelenést kölcsönöz a világítótestnek, helyezze azt bármilyen enteriőrbe. Az állítható szorítóval rendelkező rögzítés garantálja, hogy a lámpa kompatibilis legyen a vastagabb asztallapokkal is, illetve, hogy stabilan az asztallap szélére legyen rögzítve, ezáltal nem foglal sok helyet az asztalon.

- Nagyméretű LED panel
- Állítható fényerő
- 60 db beépített, középfehér LED
- Fém tartókonzol
- 4 db önbeálló csuklópont
- Masszív, rugós kialakítás
- Egygombos kezelés
(Ki / Bekapcsolás / Fényerőállítás)
- Állítható szorító rögzítés

Fényforrás:	60 db LED
Fényerősség:	1350 lumen
Színhőmérséklet:	6500 K
Teljesítmény:	14 W

HANDY

EU Energiabesorolás:	F
Adapter tápellátás:	100 - 240V AC, 50 / 60 Hz
Csatlakozó:	Adapter (EURO csatlakozóval)
Adapter kimeneti specifikációja:	18.5 V, 0.55 A
Kábel hossza:	165 cm
Kábel típus:	E316005 AWM 2464 22AWG
Kábel szín:	Fehér
LED élettartam:	25 000 óra
Védelem:	IP20
Méret:	950 x 650 x 35 mm
Szín:	Fehér
Anyag:	Fém, műanyag
Súly:	~2000 g



Ne takarja le a készüléket!



A terméket ne a háztartási szeméttel együtt ártalmatlanítsa, hanem a helyi gyűjtőhelyen adja le az anyag hasznosítására.



Hulladékszelektálás jelzése!



A csomagolás környezetbarát ártalmatlanítása!



Védje a nedvességtől!



Csomagolási egység beállítása felül



Törékeny csomagolt áru

Jelmagyarázat:



Figyelem, veszély!

Az ezzel a szimbóllumal jelölt biztonsági előírásokat feltétlenül figyelembe kell venni. Figyelmen kívül hagyásuk súlyos és messzire nyúló egészségi ártalmakat, valamint mérhetetlen anyagi károkat okozhat.



Fontos Információ!

Itt magyarázó információkat és tippeket talál, amelyek segítik Önt ezen készülék optimális használatában.



Olvassa el a kezelési útmutatót!

FIGYELMEZTETÉSEK:

BIZTONSÁGI ELŐÍRÁSOK, FIGYELMEZTETÉSEK

VESZÉLY:

⚠️ Általános tanácsok: Fulladásveszély! Kérjük, a készülék csomagolását tartsa távol gyermekektől, mert fulladáshoz vezethet. A készüléket kizárólag felnőttek használhatják, a tárolás helyét úgy kell megválasztani, hogy gyermekek véletlenül sem férhetnek hozzá. A készülékkel gyermekek nem játszhatnak.

⚠️ ⚡ Áramütésveszély: Soha ne üzemeltesse a készüléket nedves, vizes kézzel! A készülék megérintése, beleértve a hálózati dugóját és kábelét

is nedves kézzel szigorúan tilos! A készüléket csak a megfelelő feszültséggel rendelkező váltóáramhoz szabad csatlakoztatni. Ne használja a készüléket, vizet tartalmazó kád, zuhanyzó, medence, mosogató közelében. A készüléket csak a hálózati dugójánál fogva csatlakoztassa le az aljzatról.

⚠ Üzemeltetés: Használat előtt bizonyosodjon meg a környezeti előírásokról! Tilos a készüléket robbanásveszélyes helyen használni! Speciális helyeken történő használat esetén (pl.: töltőállomások, fürdők...) a helyi biztonsági szabályozást követve kell eljárni! A készüléket megfelelően, stabilan rögzítse az asztallaphoz, ügyeljen arra, hogy a készülék ne billegjen, ne tudjon elborulni! A készüléket tilos bármivel letakarni (lepedővel, takaróval...!)

FIGYELMEZTETÉS:

⚠ Általános tanácsok: A készüléket csak rendeltetésszerűen szabad használni! A használat során ügyeljen a környezetében tartózkodók (különösen gyermekek) testi épségére és biztonságára. A készüléket csak olyan személyek használhatják, akik ezt a használati útmutatót elolvasták, megértették és ennek megfelelően tudják üzemeltetni a készüléket! Csökkent szellemi, fizikai vagy érzékelő képességgel rendelkező személyek nem használhatják a készüléket! Gyermekek nem használhatják a készüléket!

⚠ ⚡ Áramütésveszély: Csak olyan hálózati aljzathoz csatlakoztassa a készüléket, amelynek biztonságos működéséről meg van győződve, illetve szakember telepítette IEC 60364-1 szabvány alapján. Minden használat előtt győződjön meg a készülék és a hálózati kábel, csatlakozó sértetlenségéről! Csak sértetlen készüléket szabad üzemeltetni! Ha bármilyen sérülést tapasztal, a készüléket tilos

használni, forduljon szakszervizhez! A használat során ügyeljen a hálózati kábel épségére, kerülje az olyan éleket, tárgyakat, amelyek sérülést okozhatnak a kábel felületén. Kerülje a hosszabbító kábelek, elosztók használatát, mert veszélyforrásnak minősülnek az üzemeltetés során. Karbantartási munkákat csak kihúzott hálózati csatlakozódugó mellett szabad végezni!

⚠ Üzemeltetés: A készüléket csak gyári tartozékkal teljesen összeszerelve szabad üzemeltetni! Ha bármelyik alkatrész sérült, használat előtt pótolni kell ugyanolyan specifikációval rendelkező újjal.

VIGYÁZAT:

⚠ Általános tanácsok: Ne használja a készüléket ha korábban elejtette vagy odaütötte valamihez és szemmel láthatóan károsodott az! A biztonsági berendezéseket kötelező rendeltetésszerűen használni, azokat módosítani vagy kiiktatni szigorúan tilos!

⚠ Üzemeltetés: A készüléket mindig a leírásnak megfelelően üzemeltesse és tárolja! Minden esetben ellenőrizze a készülék, a kábel, a csatlakozó és a tartozékok sértetlenségét! Károsodás esetén ne használja a készüléket!

FIGYELEM:

⚠ Üzemeltetés: Csak fagypont, 0 °C felett használja a készüléket a páralecsapódás és áramütés elkerülése érdekében. Soha ne hagyja felügyelet nélkül a készüléket, ha az csatlakoztatva van a hálózati áramforráshoz és működik! Óvja a készüléket nedvességtől, víztől! Ne tárolja a készüléket hőmérsékletingadozásnak, időjárási viszonyoknak kitéve, külső térben.

HASZNÁLAT

Beüzemelés:

1. Rögzítse a tartókonzolt egy vízszintes asztalon, munkalapon, majd helyezze bele az asztali lámpát annak foglatába.
2. Állítsa be a szögét a fejtartó szárnak, majd a LED-es fejrésznek. A fejrész függőleges irányú állításához lazítsa meg a rögzítő anyát, majd a beállítás után húzza meg azt. A többi forgáspont önbeálló, így a fejrész magasságtól függetlenül, mindig ugyanabban a szögben marad.
3. Csatlakoztassa a 230V-os AC hálózathoz a csatlakozó segítségével.
4. Kapcsolja be a lámpát a fejrészen található kapcsoló segítségével.

Világítási módok:

A gomb egyszeri megnyomásával kapcsolhatja be a lámpát teljes fényerőn. Minden gombnyomásra a lámpa csökkenti a fényerőt, így állíthatja be a kívánt fényerőt. A lámpa 4 fényerőszinttel rendelkezik, az ezt követő gombnyomásra a lámpa kikapcsol. A gomb újbóli megnyomására a lámpa ismét teljes fényerőn kezd el világítani.

Tisztítás

Tisztítás előtt mindig kapcsolja ki és húzza ki a készülék csatlakozóját a konnektorból. A por eltávolításához használjon száraz rongyot vagy porszívót. A készülékházat csak enyhén nedves törlőkendővel szabad áttörölni, ügyeljen rá, hogy a készülékbe ne kerüljön nedvesség! Ne használjon vegyszereket, alkoholt a tisztítás során!

Tárolás

Száraz hűvös helyen tárolja. Ne dobja el a termék dobozát. Használhatja a készülék tárolására ha nem használja azt.



A készülék megfelelő kidobása (Elektromos készülék)

(Érvényes az Európai unióban és minden egyéb európai államban, akik szelektív gyűjtésben részt vesznek) A 2012/19/EU irányelvek szerint az elektromos hulladékokat és készülékeket nem lehet háztartási hulladékok közé kidobni. A régi készülékeket gyűjtőbe kell helyezni, hogy maximalizálni, lehessen az alapanyagok újrahasznosítását így csökkentve az emberek egészségére és a környezetre kifejtett hatásukat. Az áthúzott szeméttároló szimbólum minden olyan terméken szerepel, amelyekre a külön gyűjtés kötelező. A fogyasztók a helyi hatóságoktól érdeklődjenek további információról.

Návod k použití

Osvětlete svůj stůl pomocí této velké, masivní lampy. Kovový rám lampy má na několika místech závěsné body, takže ji lze nastavit do libovolné výšky a úhlu. Díky silné svítivosti lampy je vhodná i k osvětlení velkých stolů. takže množství světla potřebného pro aktuální úkol můžete vždy upravit. Ozdobný světelný pás na boku hlavy lampy dodává lampě stylový vzhled, můžete ji umístit do jakéhokoli prostředí. Upevnění pomocí nastavitelné svorky zaručuje, že lampa je kompatibilní s hrubšími stolovými deskami a že je stabilně připevněna k okraji desky stolu, takže na stole nezabere mnoho místa.

- Velký LED panel
- Nastavitelný jas
- 60 ks zabudovaných, denních bílých LED
- Kovová konzola
- 4 ks samonastavovacích závěsných bodů
- Masivní, pružinové provedení
- Ovládání jedním tlačítkem
(Zapnutí / vypnutí / Nastavení jasu)
- Nastavitelné připevnění pomocí svorky

Zdroj světla:	60 ks LED
Svítivost:	1350 lumen
Barevná teplota:	6500 K
Výkon:	14 W
EU Energetická klasifikace:	F
Napájení adaptéru:	100 - 240V AC, 50 / 60 Hz
Konektor:	Adaptér (EURO zástrčka)

Výstupní specifikace adaptéru:	18.5 V, 0.55 A
Délka kabelu:	165 cm
Typ kabelu:	E316005 AWM 2464 22AWG
Barva kabelu:	Bílá
Životnost LED:	25 000 hodin
Třída ochrany:	IP20
Rozměr:	950 x 650 x 35 mm
Barva:	Bílá
Materiál:	Kov, plast
Hmotnost:	~2000 g

Legenda:



Pozor, nebezpečí!

Bezpečnostní předpisy označené tímto symbolem je třeba vždy brát v úvahu. Jejich ignorování může vést k vážným, dlouhodobým zdravotním problémům, respektive k nevýčíslitelným materiálním škodám.



Důležitá informace! Zde naleznete vysvětlující informace a tipy, které Vám pomohou při optimálním používání zařízení.



Přečtěte si tento návod k použití!





Zařízení nikdy nezakrývejte!

	Zařízení nepatří do komunálního odpadu, předejte jej na sběrném místě k recyklaci.
	Značení recyklace odpadu!
	Ekologická likvidace odpadu!
	Chraňte před vlhkostí!
	Nastavení balicí jednotky nahoru
	Křehký produkt


UPOZORNĚNÍ: BEZPEČNOSTNÍ PŘEDPISY, UPOZORNĚNÍ

NEBEZPEČÍ:


 **Obecné rady:** Nebezpečí udušení! Balení zařízení držte mimo dosah dětí, protože může způsobit udušení. Zařízení mohou používat pouze dospělí osoby, místo skladování zvolte tak, aby se k němu děti nemohly dostat. Se zařízením si děti nemohou hrát.


 **Nebezpečí úrazu elektrickým proudem:** Zařízení nikdy nepoužívejte s vlhkými nebo mokřými rukama. Je přísně zakázáno se dotýkat zařízení nebo jeho napájecího kabelu vlhkými rukama! Zařízení lze připojit k elektrickému obvodu se správným napětím. Zařízení nepoužívejte v blízkosti van s vodou, sprch, bazénů nebo dřezů. Zařízení odpojujte od zdroje

elektrického proudu pouze síťovou zástrčkou.

 **Provozování:** Před použitím se ujistěte ohledně enviromentálních předpisů! Zařízení je zakázáno používat ve výbušném prostředí! V případě použití na speciálních místech (např.: čerpací stanice, lázně atd.) je třeba dodržovat místní bezpečnostní předpisy. Zařízení vhodně, stabilně připevněte k povrchu stolu, dbejte na to, aby se zařízení nemohlo převrátit, spadnout! Zařízení je přísně zakázáno zakrývat (ubrus, plachta..!)

UPOZORNĚNÍ:

 **Obecné rady:** Zařízení používejte pouze podle určení! Během používání dbejte na bezpečí osob ve vašem prostředí (hlavně dětí). Zařízení mohou používat pouze osoby, které si přečetly tento návod k použití, porozuměly mu a jsou schopny, zařízení používat podle předpisů! Osoby se sníženými duševními, fyzickými nebo smyslovými schopnostmi nesmí přístroj používat! Děti nesmí přístroj používat!

 **Nebezpečí úrazu elektrickým proudem:** Zařízení připojujte pouze do síťové zásuvky, která je bezpečná pro provoz nebo byla nainstalována odborníkem v souladu s normou IEC 60364-1. Před každým použitím se ujistěte, zda jsou přístroj, síťový kabel a konektory neporušené. Používat lze pouze nepoškozené zařízení. Pokud na zařízení zpozorujete jakékoli poškození, zařízení nepoužívejte, vyhledejte odborný servis! Během používání dbejte na celistvost napájecího kabelu a vyhýbejte se okrajům nebo předmětům, které by mohly poškodit povrch kabelu. Nepoužívejte prodlužovací kabely nebo rozdělovače, protože jsou během provozu zdrojem nebezpečí. Údržbářské práce lze provádět pouze s vytaženou síťovou zástrčkou!

⚠ Provozování: Zařízení lze provozovat pouze kompletně smontovaný s výrobním příslušenstvím! Pokud je některá část poškozena, je třeba ji před použitím vyměnit za novou se stejnými specifikacemi.

OPATRŇĚ:

⚠ Obecné rady: Zařízení nepoužívejte pokud Vám spadlo nebo jste jím do něčeho narazili a je očividně poškozeno! Bezpečnostní zařízení se musí používat podle určené, jejich úprava nebo odstraňování je přísně zakázáno!

⚠ Provozování: Zařízení vždy používejte a skladujte podle předpisů! Za každých okolností zkontrolujte kabel, zástrčku a příslušenství zařízení! V případě poškození nepoužívejte zařízení!

POZOR:

⚠ Provozování: Zařízení používejte pouze nad bodem mrazu 0 °C, aby se předešlo kondenzaci páry a možným úrazům elektrickým proudem. Zařízení nikdy nenechte bez dozoru pokud je zástrčka připojena do sítě a zařízení používáte. Zařízení chraňte před vlhkostí, vodou! Zařízení neskladujte venku, nevystavujte jej velkým teplotním výkyvům nebo povětrnostním vlivům.

POUŽÍVÁNÍ

Uvedení do provozu:

1. Konzolu zařízení připevněte na vodorovný stůl, pracovní desku, následně vložte lampu do objímky.
2. Nastavte úhel rámu, pak hlavy s LED. Chcete-li hlavu nastavit vertikálně, uvolněte upevňovací matici, poté ji utáhněte. Ostatní otočné body jsou samonastavitelné, takže hlava zůstává vždy ve stejném úhlu bez ohledu na výšku.

3. Připojte lampu k 230V AC pomocí zástrčky.
4. Zapněte lampu pomocí tlačítka na hlavě lampy

Režimy svícení

Jedním stisknutím tlačítka můžete zapnout lampu na maximálním jasu. Každým stisknutím tlačítka, lampa sníží jas, tímto způsobem můžete nastavit potřebný jas. Lampa disponuje 4 úrovněmi jasu, po následujícím stisku se lampa vypne. Opětovným stisknutím tlačítka lampu zapnete.

Čištění

Před čištěním zařízení vždy vypněte a zástrčku odpojte od sítě. K odstranění prachu použijte suchý hadr nebo vysavač. Tělo zařízení čistěte jen vlhkou utěrkou, dbejte na to aby se do zařízení nedostala vlhkost! Nepoužívejte chemikálie, alkohol během čištění!

Skladování:

Zařízení skladujte na suchém, chladném místě. Balení zařízení nevyhazujte. Můžete jej použít ke skladování zařízení, pokud jej nepoužíváte.



— Správná likvidace zařízení (elektrického zařízení)

(Platí v Evropské unii a všech ostatních evropských státech, které se účastní selektivní sklizně) Podle směrnic 2012/19/EU nelze elektroodpad a přístroje vyhazovat jako domovní odpad. Staré spotřebiče se musí sbírat, aby se maximalizovala recyklace surovin, čímž se sníží jejich vliv na zdraví lidí a životní prostředí. Symbol přeškrtnutého koše je na všech produktech, pro které je povinen separovaný sběr. Spotřebitelé by si měli ověřit další informace u místních úřadů.

Návod na použitie

Osvetlite svoj stôl pomocou tejto veľkej, masívnej lampy. Kovový rám lampy má na niekoľkých miestach závesné body, takže ju možno nastaviť do ľubovolnej výšky a uhla. Vďaka silnej svietivosti lampy je vhodná aj na osvetlenie veľkých stolov. Jas je možné nastaviť v 4 úrovniach, takže množstvo svetla potrebného pre aktuálnu úlohu môžete vždy upraviť. Ozdobný svetelný pás na boku hlavy lampy dodáva lampe štýlový vzhľad, môžete ju umiestniť do akéhokoľvek prostredia. Upevnenie pomocou nastaviteľnej svorky zaručuje, že lampa je kompatibilná s hrubšími stolovými doskami a že je stabilne pripevnená k okraju dosky stola, takže na stole nezaberie veľa miesta.

- Veľký LED panel
- Nastaviteľný jas
- 60 ks zabudovaných, denných bielych LED
- Kovová konzola
- 4 ks samonastavovacích závesných bodov
- Masívne, pružinové vyhotovenie
- Ovládanie jedným tlačidlom
(Zapnutie / vypnutie / Nastavenie jasu)
- Nastaviteľné pripevnenie pomocou svorky

Zdroj svetla:	60 ks LED
Svietivosť:	1350 lumen
Farebná teplota:	6500 K
Výkon:	14 W
EU Energická klasifikácia:	F
Napájanie adaptéru:	100 - 240V AC, 50 / 60 Hz

Konektor:	Adaptér (EURO zástrčka)
Výstupná špecifikácia adaptéru:	18.5 V, 0.55 A
Dĺžka kábla:	165 cm
Typ kábla:	E316005 AWM 2464 22AWG
Farba kábla:	Biela
Životnosť LED:	25 000 hodín
Trieda ochrany:	IP20
Rozmer:	950 x 650 x 35 mm
Farba:	Biela
Materiál:	Kov, plast
Hmotnosť:	~2000 g

Legenda:**Pozor, nebezpečenstvo!**

Bezpečnostné predpisy označené týmto symbolom je potrebné vždy brať do úvahy. Ich ignorovanie môže viesť k vážnym, dlhodobým zdravotným problémom, respektíve k nevýčísľiteľným materiálnym škodám.

**Dôležitá informácia!**

Tu nájdete vysvetľujúce informácie a tipy, ktoré Vám pomôžu pri optimálnom používaní zariadenia.



Prečítajte si tento návod na použitie!

	Zariadenie nikdy nezakrývajte!
	Zariadenie nepatrí do komunálneho odpadu, odovzdajte ho na zbernom mieste na recykláciu.
	Značenie recyklácie odpadu!
	Ekologická likvidácia odpadu!
	Chráňte pred vlhkosťou!
	Nastavenie baliacej jednotky hore!
	Krehký produkt!

UPOZORNENIA:

BEZPEČNOSTNÉ PREDPISY, UPOZORNENIA

NEBEZPEČENSTVO:

⚠ Všeobecné rady: Nebezpečenstvo udusenía! Balenie zariadenia držte mimo dosahu detí, pretože môže spôsobiť udusenie. Zariadenie môžu používať len dospelé osoby, miesto skladovania zvolte tak, aby sa k nemu deti nemohli dostať. So zariadením sa deti nemôžu hrať.

⚠ ⚠ Nebezpečenstvo úrazu elektrickým prúdom: Zariadenie nikdy nepoužívajte s vlhkými alebo mokrymi rukami. Je prísne zakázané sa dotýkať zariadenia alebo jeho napájacieho kábla vlhkými rukami! Zariadenie je možné pripojiť k elektrickému

obvodu so správnym napätím. Zariadenie nepoužívajte v blízkosti vaní s vodou, sprích, bazénov alebo drezov. Zariadenie odpájajte od zdroju elektrického prúdu len sieťovou zástrčkou.

⚠ Prevádzkovanie: Pred použitím sa uistite ohľadom environmentálnych predpisov! Zariadenie je zakázané používať vo výbušnom prostredí! V prípade použitia na špeciálnych miestach (napr.: čerpacie stanice, kúpele atď.) je potrebné dodržiavať miestne bezpečnostné predpisy. Zariadenie vhodne, stabilne pripevnite k povrchu stola, dbajte na to aby sa zariadenie nemohli prevrátiť, spadnúť! Zariadenie je prísne zakázané zakrývať (obrus, plachta..)!

UPOZORNENIE:

⚠ Všeobecné rady: Zariadenie používajte len podľa určenia! Počas používania dbajte na bezpečie osôb vo vašom prostredí (hlavne detí). Zariadenie môžu používať len osoby, ktoré si prečítali tento návod na použitie, porozumeli mu a sú schopný, zariadenie používať podľa predpisov! Osoby so zníženými duševnými, fyzickými alebo zmyslovými schopnosťami nesmú prístroj používať! Deti nesmú prístroj používať!

⚠ ⚠ Nebezpečenstvo úrazu elektrickým prúdom: Zariadenie pripájajte iba do sieťovej zásuvky, ktorá je bezpečná na prevádzku alebo bola nainštalovaná odborníkom v súlade s normou IEC 60364-1. Pred každým použitím sa uistite, či sú prístroj, sieťový kábel a konektory neporušené. Používať je možné len nepoškodené zariadenie. Ak na zariadení spozorujete akékoľvek poškodenie, zariadenie nepoužívajte, vyhľadajte odborný servis! Počas používania dbajte na celistvosť napájacieho kábla a vyhýbajte sa okrajom alebo predmetom, ktoré by mohli poškodiť povrch kábla. Nepoužívajte predlžovacie káble alebo rozdeľovače, pretože sú

počas prevádzky zdrojom nebezpečenstva. Údržbárske práce je možné vykonávať len s vytiahnutou sieťovou zástrčkou!

⚠ Prevádzkovanie: Zariadenie je možné prevádzkovať len kompletne zmontovaný s výrobným príslušenstvom! Ak je niektorá časť poškodená, pred použitím ju treba vymeniť za novú s rovnakými špecifikáciami.

OPATRNE:

⚠ Všeobecné rady: Zariadenie nepoužívajte ak Vám spadlo, alebo ste ním do niečoho narazili a je očividne poškodené! Bezpečnostné zariadenia sa musia používať podľa určenia, ich úprava alebo odstraňovanie je prísne zakázané!

⚠ Prevádzkovanie: Zariadenie vždy používajte a skladujte podľa predpisov! Za každých okolností skontrolujte kábel, zástrčku a príslušenstvo zariadenia! V prípade poškodenia nepoužívajte zariadení!

POZOR:

⚠ revádzkovanie: Zariadenie používajte len nad bodom mrazu 0 °C, aby sa predišlo kondenzácii pary a možným úrazom elektrickým prúdom. Zariadenie nikdy nenechajte bez dozoru ak je zástrčka pripojená do siete a zariadenie používate. Zariadenie chráňte pred vlhkosťou, vodou! Zariadenie neskladujte vonku, nevystavujte ho veľkým teplotným výkyvom alebo poveternostným vplyvom.

POUŽÍVANIE

Uvedenie do prevádzky:

1. Konzolu zariadenie pripevnite na vodorovný stôl, pracovnú dosku, následne vložte lampu do objímky.
2. Nastavte uhol rámu, potom hlavy s LED. Ak chcete hlavu nastaviť vertikálne, uvoľnite upevňovaciu

maticu, potom ju utiahnite. Ostatné otočné body sú samonastaviteľné, takže hlava zostáva vždy v rovnakom uhle bez ohľadu na výšku.

3. Pripojte lampu k 230V AC pomocou zástrčky.
4. Zapnite lampu pomocou tlačidla na hlave lampy.

Režimy svietenia

Jedným stlačením tlačidla môžete zapnúť lampu na maximálnom jase. Každým stlačením tlačidla, lampy zníži jas, týmto spôsobom môžete nastaviť potrebný jas. Lampa disponuje 4 úrovňami jasu, po nasledujúcom stlačení sa lampa vypne. Opätovným stlačením tlačidla lampu zapnete.

Čistenie

Pred čistením zariadenie vždy vypnite a zástrčku odpojte od siete. Na odstránenie prachu použite suchú handru alebo vysávač. Telo zariadenie čistite len vlhkou utierkou, dbajte na to aby sa do zariadenia nedostala vlhkosť! Nepoužívajte chemikálie, alkohol počas čistenia!

Skladovanie

Zariadenie skladujte na suchom, chladnom mieste. Balenie zariadenia nevyhadzujte. Môžete ho použiť na skladovanie zariadenia, ak ho nepoužívate.



— Správna likvidácia zariadenia (elektrického zariadenia)

(Platí v Európskej únii a všetkých ostatných európskych štátoch, ktoré sa zúčastňujú selektívneho zberu) Podľa smerníc 2012/19/EÚ nie je možné elektroodpad a prístroje vyhadzovať ako domový odpad. Staré spotrebiče sa musia zbierať, aby sa maximalizovala recyklácia surovín, čím sa zníži ich vplyv na zdravie ľudí a životné prostredie. Symbol prečiarknutého koša je na všetkých produktoch, pre ktoré je povinný separovaný zber. Spotrebiteľia by si mali overiť ďalšie informácie u miestnych úradov.

Instrucțiuni

Iluminează-ți masa cu această lampă mare și rezistentă. Cadrul metalic al lămpii are puncte de balamale în mai multe locuri, astfel încât poate fi reglat la orice înălțime și unghi. Datorită luminozității puternice a lămpii, este potrivită și pentru iluminarea meselor mari. Luminozitatea poate fi reglată în 4 niveluri, astfel încât să puteți regla oricând cantitatea de lumină necesară pentru sarcina curentă. Banda luminoasă decorativă de pe partea laterală a capului lămpii conferă lămpii un aspect elegant, plasați-o în orice interior. Fixarea cu o clemă reglabilă garantează că lampa este compatibilă cu blaturi de masă mai groase și că este atașată stabil de marginea blatului mesei, astfel încât să nu ocupe mult spațiu pe masă.

- Panou LED mare
- Luminozitate reglabilă
- 60 de LED-uri alb mediu încorporate
- Suport metalic
- 4 puncte de balamale auto-reglabile
- Design solid, elastic
- Operare cu un singur buton (Oprit / Pornit / Reglarea luminozității)
- Fixare cu clemă reglabilă

Sursa de lumină:	60 LED-uri
Intensitatea luminii:	1350 lumeni
Temperatura de culoare:	6500 K
Performanță:	14 W
Clasificarea energetică a UE:	F
Putere adaptor:	100 - 240 V AC, 50/60 Hz

Link:	Adaptor (cu conector EURO)
Specificația de ieșire a adaptorului:	18,5 V, 0,55 A
Lungimea cablului:	165 cm
Tip de cablu:	E316005 AWM 2464 22AWG
Culoarea cablului:	Alb
Durata de viață a LED-ului:	25.000 de ore
Protecție:	IP20
Dimensiune:	950 x 650 x 35 mm
Culoare:	Alb
Material:	Metal, plastic
Greutate:	~2000g

Explicația simbolurilor:



Atentie, pericol! Trebuie respectate regulile de siguranță marcate cu acest simbol. Ignorarea acestora poate provoca daune grave și de mare anvergură sănătății, precum și pagube materiale incommensurabile.



Informații importante! Aici veți găsi informații explicative și sfaturi care să vă ajute să utilizați acest dispozitiv în mod optim.



Citiți instrucțiunile de utilizare!






Nu acoperiți dispozitivul!

	Nu aruncați produsul împreună cu deșeurile menajere, ci predați-l la punctul local de colectare pentru reciclare.
	Indicație de sortare a deșeurilor!
	Eliminarea ecologică a ambalajului!
	A se proteja de umiditate!
	Puneți unitatea de ambalare deasupra
	Bunuri fragile ambalate


AVERTIZĂRI: NORME DE SIGURANȚĂ, AVERTISMENTE

Pericol:


 **Sfat general:** Pericol de sufocare! Vă rugăm să păstrați ambalajul dispozitivului departe de copii, deoarece poate duce la sufocare. Aparatul poate fi folosit doar de adulți, locația de depozitare trebuie aleasă în așa fel încât copiii să nu poată accesa accidental. Copiii nu trebuie să se joace cu dispozitivul.

  **Risc de electrocutare:** Nu utilizați niciodată dispozitivul cu mâinile ude și ude! Este strict interzisă atingerea dispozitivului, inclusiv ștecherul și cablul său, cu mâinile ude! Aparatul trebuie conectat numai la curent alternativ cu tensiunea corectă. Nu utilizați dispozitivul lângă o cadă, duș, piscină sau chiuvetă care conține apă. Deconectați dispozitivul de la priză numai prin

ștecherul de alimentare.

 **Operare:** Asigurați-vă de reglementările de mediu înainte de utilizare! Este interzisă utilizarea aparatului în mediu exploziv! În cazul utilizării în locuri speciale (de exemplu: stații de alimentare, băi etc.), trebuie respectate reglementările locale de siguranță! Atașați dispozitivul în mod corespunzător și stabil pe blatul mesei, asigurați-vă că dispozitivul nu se clătina și nu se prăbușește. Este interzisă acoperirea aparatului cu orice (cearsafuri, pături etc.)!

AVERTIZARE:

 **Sfat general:** Aparatul poate fi utilizat numai în scopul pentru care a fost destinat! În timpul utilizării, aveți grijă de sănătatea și siguranța celor din jur (în special a copiilor). Aparatul poate fi utilizat numai de către persoane care au citit și au înțeles acest manual de utilizare și care sunt capabile să opereze dispozitivul în consecință! Persoanele cu abilități mentale, fizice sau senzoriale reduse nu pot folosi dispozitivul! Copiii nu trebuie să folosească dispozitivul!

  **Risc de electrocutare:** Conectați dispozitivul numai la o priză de a cărei funcționare în siguranță sunteți convins sau care a fost instalată de un specialist conform standardului IEC 60364-1. Înainte de fiecare utilizare, asigurați-vă că dispozitivul și cablul de rețea și conectorul nu sunt deteriorate! Numai dispozitivele nedeteriorate pot fi operate! Dacă întâmpinați vreo deteriorare, nu utilizați dispozitivul, contactați un service specializat! În timpul utilizării, aveți grijă de integritatea cablului de rețea, evitați marginile și obiectele care pot deteriora suprafața cablului. Evitați utilizarea cablurilor prelungitoare și a distribuitorilor, deoarece acestea reprezintă o sursă de pericol în timpul funcționării. Lucrările de întreținere pot fi efectuate numai cu ștecherul scos din priză!

⚠️ Funcționare: Aparatul poate fi utilizat numai complet asamblat cu accesoriile din fabrică! Dacă vreo piesă este deteriorată, aceasta trebuie înlocuită cu una nouă cu aceeași specificații înainte de utilizare.

PUDENȚĂ:

⚠️ Sfaturi generale: Nu utilizați dispozitivul dacă anterior a fost scăpat sau lovit de ceva și este vizibil deteriorat! Dispozitivele de siguranță trebuie utilizate conform prevederilor, modificarea sau eliminarea lor este strict interzisă!

⚠️ Operațiune: Utilizați și depozitați întotdeauna dispozitivul în conformitate cu descrierea! În orice caz, verificați dacă dispozitivul, cablul, conectorul și accesoriile sunt intacte! Nu folosiți aparatul dacă este deteriorat!

ATENȚIE:

⚠️ Operare: Utilizați dispozitivul numai peste punctul de îngheț 0 °C pentru a evita condensul și șocurile electrice. Nu lăsați niciodată dispozitivul nesupravegheat când este conectat la sursa de alimentare și funcționează! Protejați aparatul de umezeală și apă! Nu depozitați dispozitivul în aer liber, expus la fluctuații mari de temperatură sau condiții meteorologice.

UTILIZARE

Putere in functiune:

1. Fixați suportul pe o masă orizontală sau pe un blat de lucru, apoi introduceți lampa de masă în soclul acesteia.
2. Reglați unghiul capului și apoi al capului cu LED. Pentru a regla unitatea principală pe verticală, slăbiți piulița de fixare, apoi strângeți-o după reglare. Celelalte puncte de pivotare se ajustează automat, astfel încât capul rămâne întotdeauna

la același unghi, indiferent de înălțime.

3. Conectați-l la rețeaua de 230 V AC folosind conectorul.
4. Aprindeți lumina folosind întrerupătorul de pe partea capului.

Moduri de iluminare:

Apăsăți butonul o dată pentru a aprinde lumina la luminositate maximă. De fiecare dată când apăsați butonul, lampa se reduce, astfel încât să puteți seta luminositatea dorită. Lampa are 4 nivele de luminositate, lampa se stinge atunci când butonul este apăsat din nou. Când butonul este apăsat din nou, lumina începe să strălucească din nou la luminositate maximă.

Curatenie

Înainte de curățare, opriți și deconectați întotdeauna dispozitivul de la priză. Utilizați o cârpă uscată sau un aspirator pentru a îndepărta praful. Carcasa dispozitivului trebuie șters doar cu o cârpă ușor umedă, asigurați-vă că nu pătrunde umezeală în interiorul dispozitivului! Nu folosiți substanțe chimice sau alcool în timpul curățării!

Depozitare

A se păstra într-un loc răcoros și uscat. Nu aruncați cutia produsului. Îl puteți folosi pentru a vă stoca dispozitivul atunci când nu îl utilizați.



— Eliminarea corespunzătoare a dispozitivului (dispozitiv electric)

(Valabil în Uniunea Europeană și în toate celelalte state europene care participă la colectarea selectivă) Conform directivelor 2012/19/UE, deșeurile electrice și dispozitivele nu pot fi aruncate ca deșeuri menajere. Aparatele vechi trebuie colectate pentru a maximiza reciclarea materiilor prime, reducându-se astfel impactul asupra sănătății oamenilor și asupra mediului. Simbolul coșului tăiat este pe toate produsele pentru care colectarea separată este obligatorie. Consumatorii ar trebui să consulte autoritățile locale pentru mai multe informații.